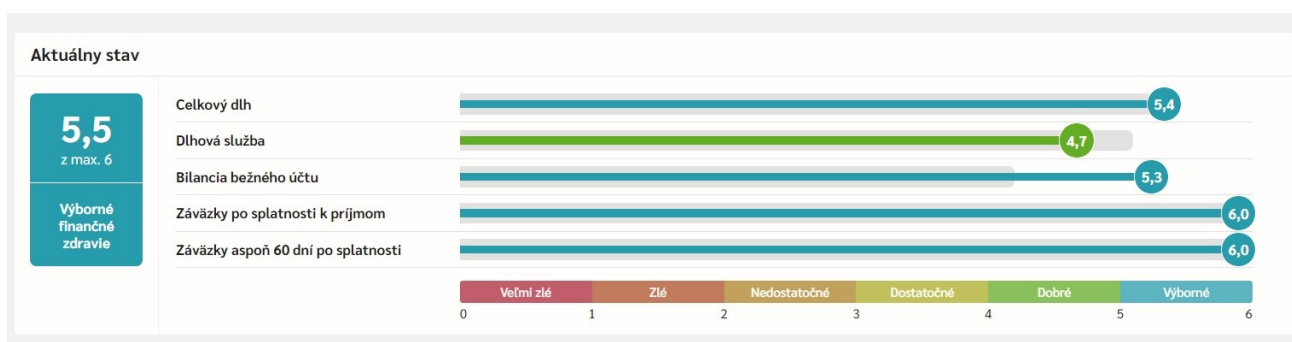


Hospodárenie obce za rok 2019

Jednou zo základných úloh samosprávy - zastupiteľstva a starostu je hospodárne, účelné, transparentné narábanie s majetkom obce.

Pre zdravý – ekonomický vývoj, úspešný rozvoj obce je potrebné aj finančné zdravie obce. Aj v prípade obce platí presne ten istý princíp ako v prípade rodinného, či štátneho rozpočtu. Je dôležité zodpovedne narábať - hospodáriť s peniazmi, vlastnými, ale aj tými, ktoré obec získa v podobe nenávratných finančných prostriedkov z projektov, ako aj s peniazmi, ktoré si obec požičia v bankách.

Finančné zdravie našej obce potvrdil aj nezávislý Inštitút pre ekonomické a sociálne reformy, známy aj pod skratkou INEKO(<http://www.hospodarenieobci.sk/profil/samosprava/500739/2019>).

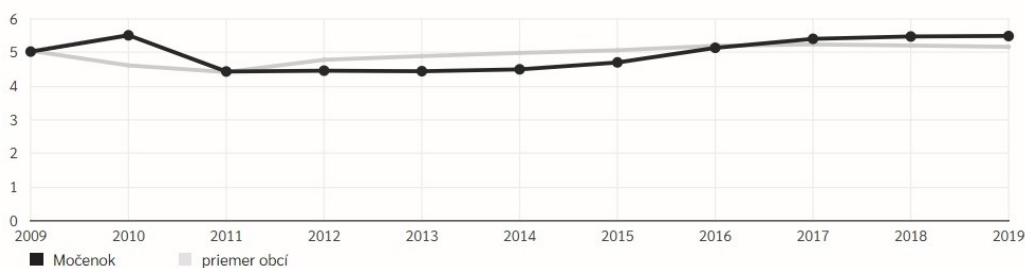


Finančné zdravie obce vypovedá o tom, do akej miery je hospodárenie udržateľné a či príslušnej obci hospodárenie spôsobuje, alebo nespôsobuje problémy. Finančné zdravie je jedno číslo v intervale 0 (najhoršie) až 6 (najlepšie), počítané na základe údajov za 4 po sebe idúce roky ako kombinácia (funkcia) piatich vybraných indikátorov finančnej stability: Celkového dlhu, Dlhovej služby, Bilancie bežného účtu, Závazkov po lehote splatnosti a Závazkov aspoň 60 dní po splatnosti. Finančné zdravie našej obce v roku 2019 dosiahlo hodnotu **5,5**, čo predstavuje hodnotenie Výborné.

Historický vývoj

Celkové skóre finančného zdravia obce / VÚC sa počíta ako vážený priemer zo skóre, ktoré dosiahla každá z jeho piatich zložiek - Celkový dlh, Dlhová služba, Bilancia bežného účtu, Závazky po lehote splatnosti a Závazky aspoň 60 dní po splatnosti. Tieto zložky majú váhu postupne 30 %, 10 %, 30 %, 15 % a 15 %.

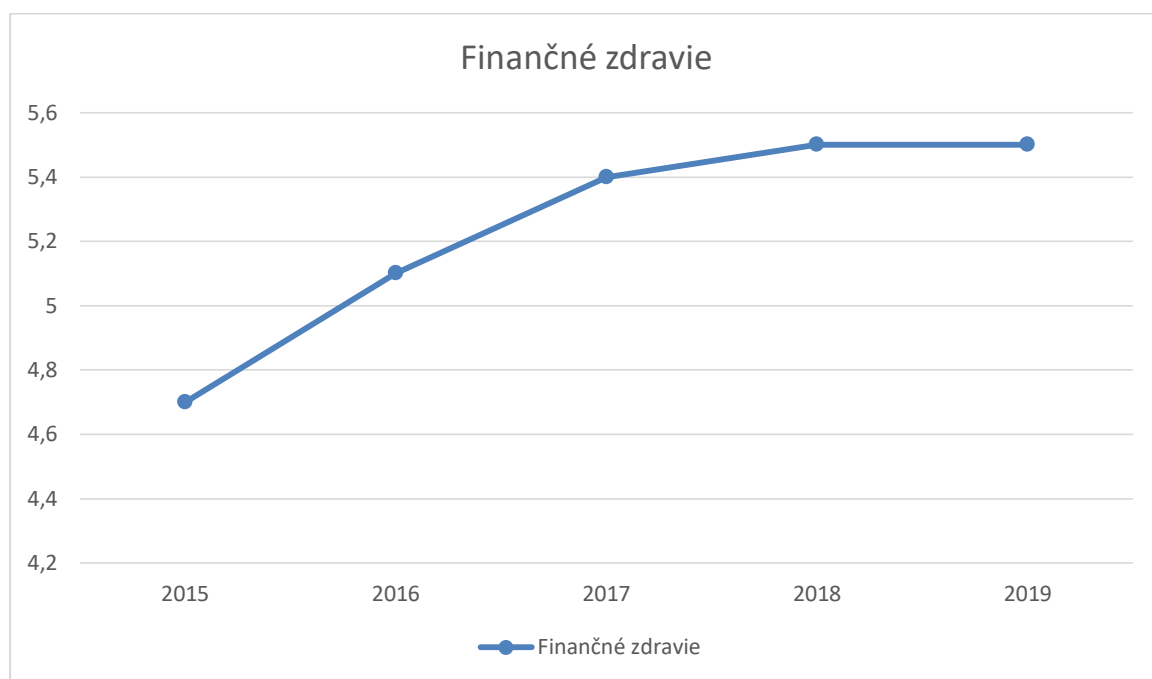
Poznámka: Na výpočet skóre týchto piatich zložiek finančného zdravia sa používa iný postup ako na výpočet pôvodných indikátorov, postup výpočtu je však odvodený od skóre indikátorov finančnej stability. Viac informácií možno nájsť v sekcii Metodika.



Porovnanie jednotlivých rokov

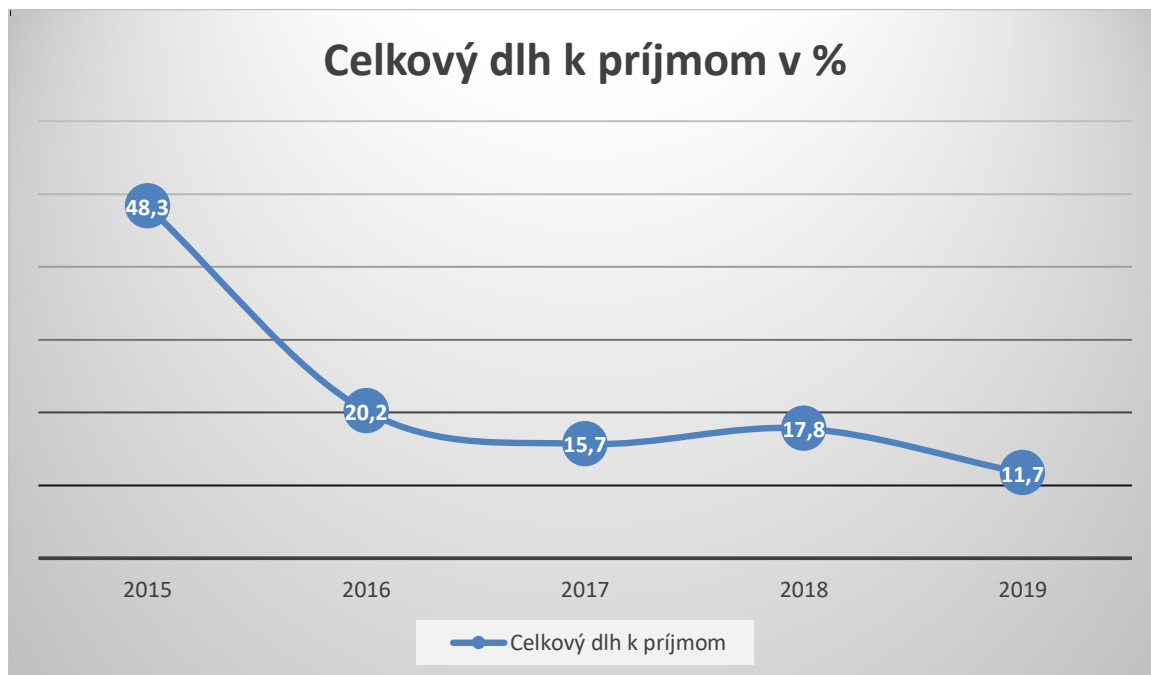
| Kategória/Rok | 2015 | 2016 | 2017 | 2018 | 2019 |
|-----------------------------|--------------|----------------|----------------|----------------|----------------|
| Finančné zdravie | 4,7 Dobré | 5,1 Výborné | 5,4 Výborné | 5,5 Výborné | 5,5 Výborné |
| Celkový dlh k príjmom | 48,3% | 20,2% | 15,7% | 17,8 % | 11,7 % |
| Celkový dlh | 1 445 328 € | 658 677 € | 531 677 € | 640 437 € | 457 837 € |
| Celkový dlh na obyvateľa | 327 € | 150 € | 124 € | 149 € | 106 € |
| Výdavky na splácanie istiny | 656 410 € | 829 641 € | 173 248 € | 193 208 € | 235 556 € |
| Úrokové splátky | 50 204 € | 32 733 € | 22 080 € | 22 475 € | 20 735 € |

Graf č. 1 Finančné zdravie obce



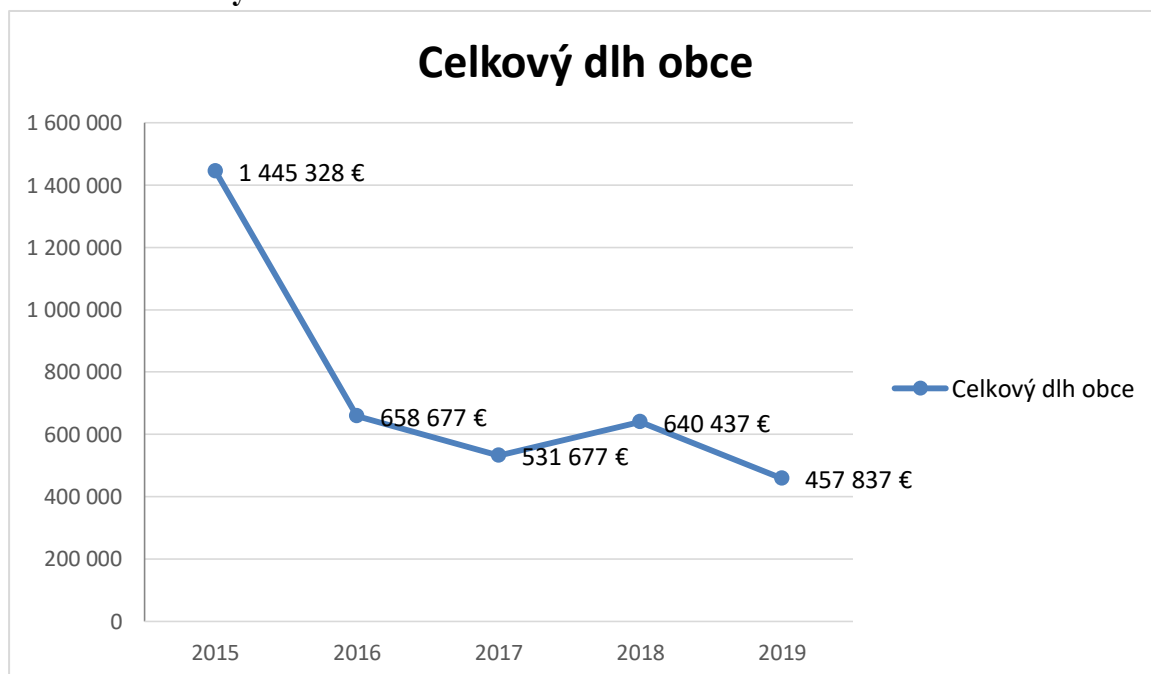
Celkový dlh k príjmom obce Močenok dosiahol v roku 2019 hodnotu **11,7 %**. Priemer samospráv na Slovensku je 12,7 %.

Graf č. 2 Celkový dlh k príjmom obce



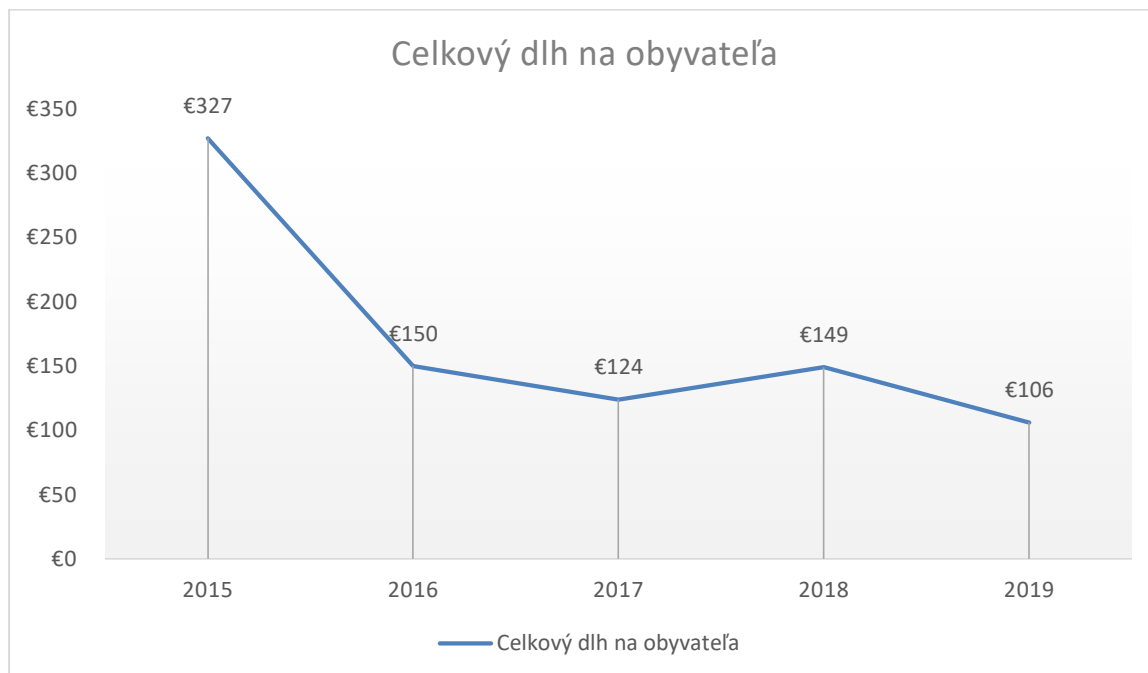
Celkový objem dlhu obce v zmysle definície dlhu v Zákone č. 583/2004 Z. z. o rozpočtových pravidlách územnej samosprávy a o zmene a doplnení niektorých zákonov, § 17, ods. 7 (nezapočítavajú sa záväzky z úverov poskytnutých z bývalých štátnych fondov a Štátneho fondu rozvoja bývania, a tiež záväzky z návratných zdrojov financovania prijatých na zabezpečenie predfinancovania eurofondov). Údaje zahŕňajú aj rozpočtové organizácie v pôsobnosti danej obce (VÚC). Ukazovateľ sa sleduje až od roku 2012, sumy sú uvádzané v eurách. Celkový objem dlhu obce v roku 2019 dosiahol hodnotu **457 837 €**. Tento výsledok potvrdil zlepšovanie sa aj v tomto parametre hospodárenia obce.

Graf č. 3 Celkový dlh obce



Celkový dlh na obyvateľa je vyjadrený dlžnou sumou obce prepočítanej na jedného obyvateľa v eurách. Výška dlhu na obyvateľa v roku 2019 predstavuje sumu **106 €**.

Graf č. 4 Celkový dlh obce na obyvateľa



Celková výška úrokových splátok obce.

Jedná sa o skutočne splatené (nie rozpočtované) úroky a údaje zahŕňajú aj rozpočtové organizácie v pôsobnosti danej obce (VÚC). Sumy sú uvádzané v eurách, údaje pred rokom 2009 boli prepočítané konverzným kurzom 1 eur = 30,126 Sk. Výška skutočne splatených úrok v roku 2019 predstavovalo sumu **20 735€**.

Graf č. 5 Celková výška úrokových splátok

