

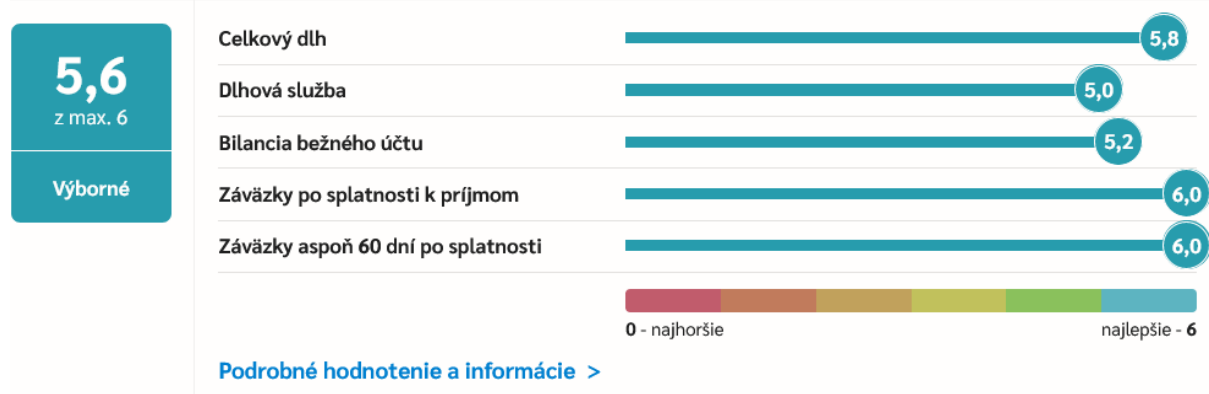
Hospodárenie obce za rok 2021

Jednou zo základných úloh samosprávy - zastupiteľstva a starostu je hospodárne, účelné, transparentné narábanie s majetkom obce.

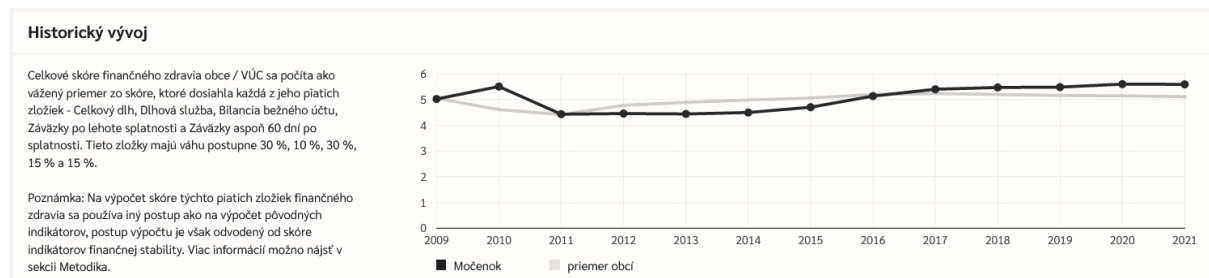
Pre zdravý – ekonomický vývoj, úspešný rozvoj obce je potrebné aj finančné zdravie obce. Aj v prípade obce platí presne ten istý princíp ako v prípade rodinného, či štátneho rozpočtu. Je dôležité zodpovedne narábať - hospodáriť s peniazmi, vlastnými, ale aj tými, ktoré obec získa v podobe nenávratných finančných prostriedkov z projektov, ako aj s peniazmi, ktoré si obec požičia v bankách.

Finančné zdravie našej obce potvrdil aj nezávislý Inštitút pre ekonomické a sociálne reformy, známy aj pod skratkou INEKO.

<http://www.hospodarenieobci.sk/profil/samosprava/500739/2021/0/>



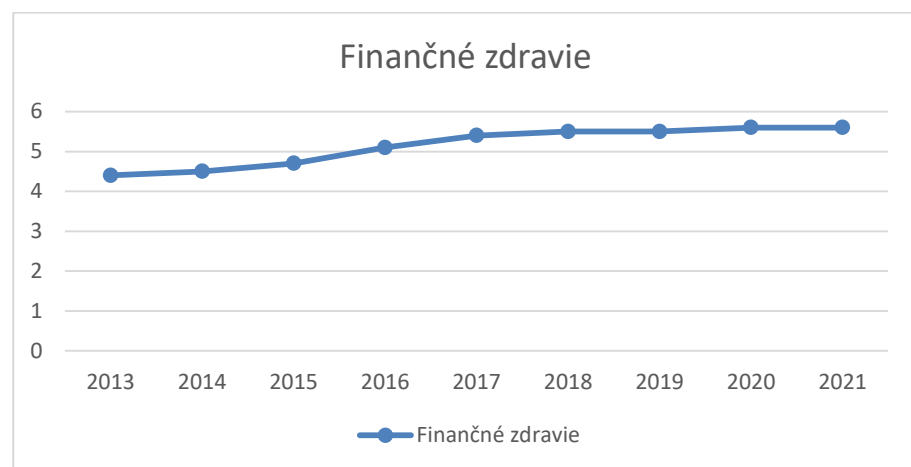
Finančné zdravie obce vypovedá o tom, do akej miery je hospodárenie udržateľné a či príslušnej obci hospodárenie spôsobuje, alebo nespôsobuje problémy. Finančné zdravie je jedno číslo v intervale 0 (najhoršie) až 6 (najlepšie), počítané na základe údajov za 4 po sebe idúce roky ako kombinácia (funkcia) piatich vybraných indikátorov finančnej stability: Celkového dlhu, Dlhovej služby, Bilancia bežného účtu, Závazkov po lehote splatnosti a Závazkov aspoň 60 dní po splatnosti. Finančné zdravie našej obce v roku 2021 dosiahlo hodnotu **5,6**, čo predstavuje hodnotenie **Výborné**.



Porovnanie jednotlivých rokov

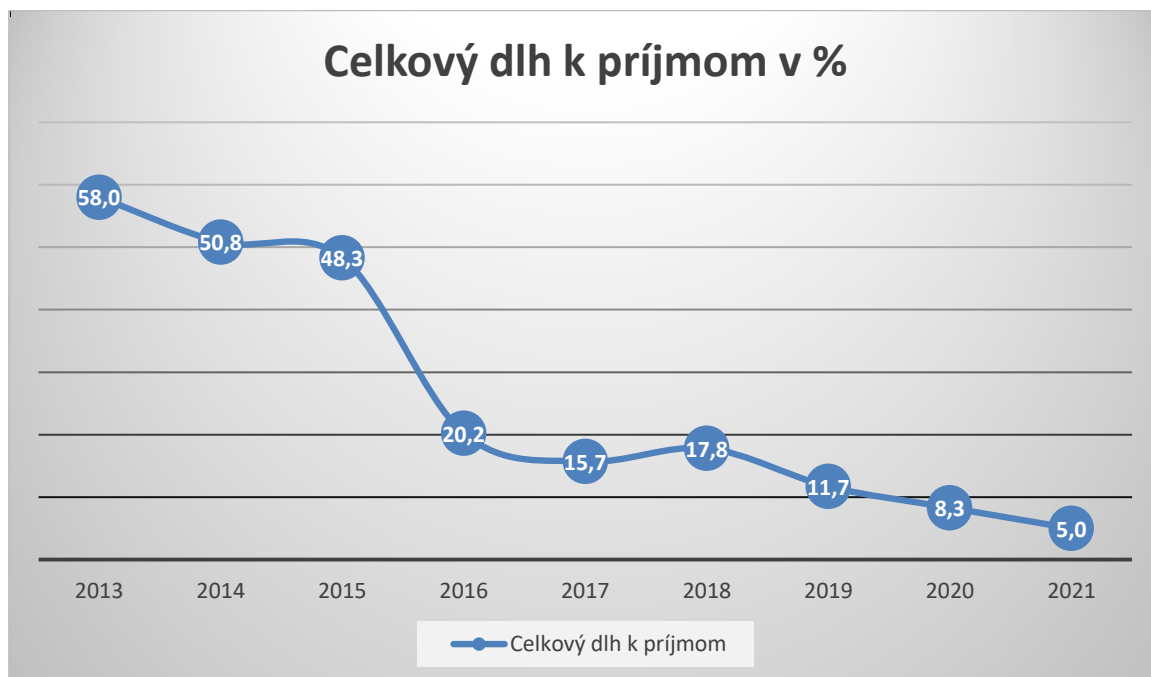
Kategória/Rok	2013	2014	2015	2016	2017	2018	2019	2020	2021
Finančné zdravie	4,4 dobré	4,5 dobré	4,7 Dobré	5,1 Výborné	5,4 Výborné	5,5 Výborné	5,5 Výborné	5,6 Výborné	5,6 Výborné
Celkový dlh k príjmom	58,0%	50,8%	48,3%	20,2%	15,7%	17,8 %	11,7 %	8,3 %	5,0 %
Celkový dlh	1 732 374 €	1 458 452 €	1 445 328 €	658 677 €	531 677 €	640 437 €	457 837 €	364 520 €	222 765 €
Celkový dlh na obyvateľa	390 €	328 €	327 €	150 €	124 €	149 €	106 €	85 €	52 €
Výdavky na splácanie istiny	254 049 €	313 328 €	656 410 €	829 641 €	173 248 €	193 208 €	235 556 €	236 056 €	195 755 €
Úrokové splátky	55 765 €	69 573 €	50 204 €	32 733 €	22 080 €	22 475 €	20 735 €	17 763 €	15 131 €

Graf č. 1 Finančné zdravie obce



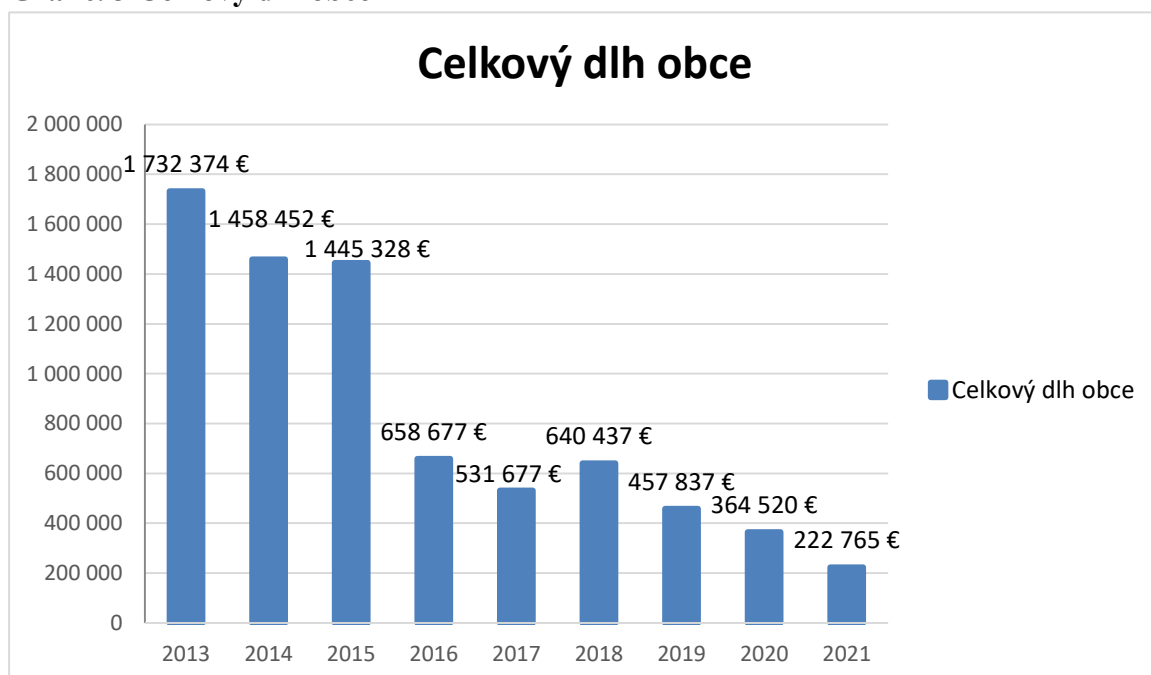
Celkový dlh k príjmom obce Močenok dosiahol v roku 2021 hodnotu **5,0 %**. Priemer samospráv na Slovensku je 10,3 %.

Graf č. 2 Celkový dlh k príjmom obce



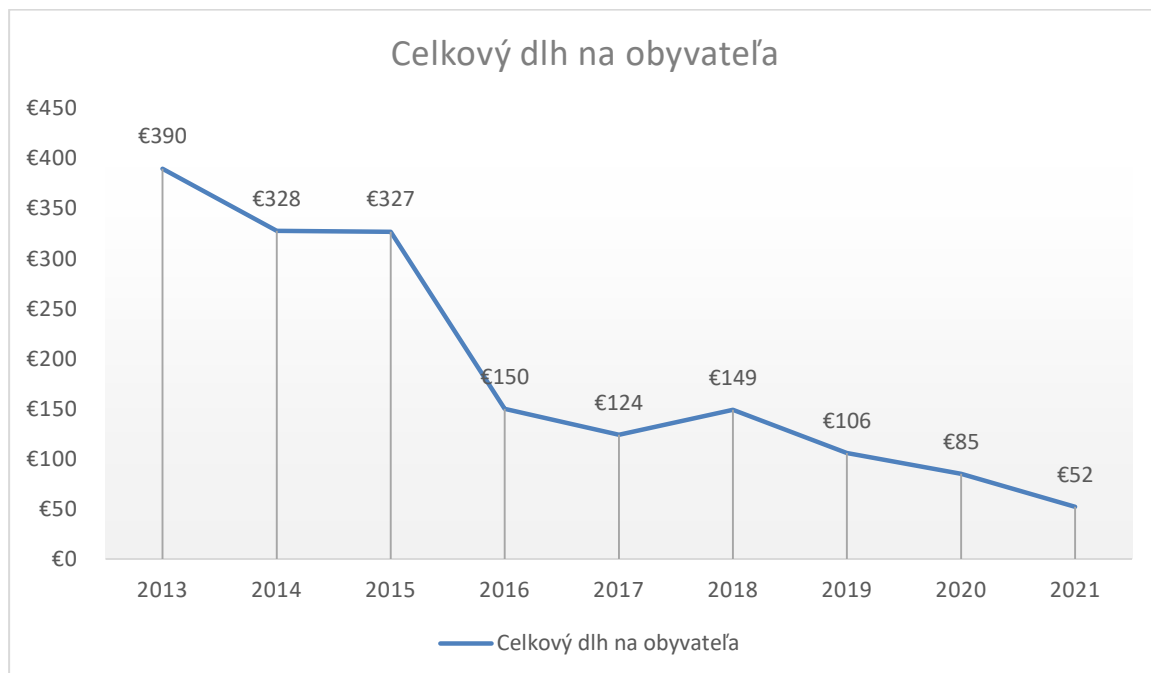
Celkový objem dlhu obce v zmysle definície dlhu v Zákone č. 583/2004 Z. z. o rozpočtových pravidlách územnej samosprávy a o zmene a doplnení niektorých zákonov, § 17, ods. 7 (nezapočítavajú sa záväzky z úverov poskytnutých z bývalých štátnych fondov a Štátneho fondu rozvoja bývania, a tiež záväzky z návratných zdrojov financovania prijatých na zabezpečenie predfinancovania eurofondov). Údaje zahŕňajú aj rozpočtové organizácie v pôsobnosti danej obce (VÚC). Ukazovateľ sa sleduje až od roku 2012, sumy sú uvádzané v eurách. Celkový objem dlhu obce v roku 2021 dosiahol hodnotu **222 765 €**. Tento výsledok potvrdil zlepšovanie sa aj v tomto parametre hospodárenia obce.

Graf č. 3 Celkový dlh obce



Celkový dlh na obyvateľa je vyjadrený dlžnou sumou obce prepočítanej na jedného obyvateľa v eurách. Výška dlhu na obyvateľa v roku 2021 predstavuje sumu **52 €**.

Graf č. 4 Celkový dlh obce na obyvateľa



Celková výška úrokových splátok obce.

Jedná sa o skutočne splatené (nie rozpočtované) úroky a údaje zahŕňajú aj rozpočtové organizácie v pôsobnosti danej obce (VÚC). Sumy sú uvádzané v eurách, údaje pred rokom 2009 boli prepočítané konverzným kurzom 1 eur = 30,126 Sk. Výška skutočne splatených úrok v roku 2021 predstavovalo sumu **15 131 €**.

Graf č. 5 Celková výška úrokových splátok



Graf č. 6 Porovnanie finančného zdravia obcí v okrese Šaľa za rok 2021

Samospráva	FINANČNÉ ZDRAVIE					
	Celkové finančné zdravie	Celkový dlh	Dlhová služba	Bilancia bežného účtu	Závazky po splatnosti k príjmom	Závazky aspoň 60 dní po splatnosti
1 Močenok okres Šaľa	 5,6	5,8	5,0	5,2	6,0	6,0
2 Selice okres Šaľa	 5,6	5,2	4,9	5,7	6,0	6,0
3 Tešedíkovo okres Šaľa	 5,6	5,9	5,0	5,0	6,0	6,0
4 Kráľová nad Váhom okres Šaľa	 5,5	5,6	5,1	5,0	6,0	6,0
5 Neded okres Šaľa	 5,3	5,4	5,3	4,5	6,0	6,0
6 Vlčany okres Šaľa	 5,3	5,9	5,8	3,7	6,0	6,0
7 Trnovec nad Váhom okres Šaľa	 5,2	5,9	4,3	4,0	6,0	6,0
8 Diakovce okres Šaľa	 5,1	5,3	4,8	3,9	6,0	6,0
9 Dlhá nad Váhom okres Šaľa	 5,1	6,0	6,0	2,8	6,0	6,0
10 Žihárec okres Šaľa	 4,9	4,5	3,7	4,7	6,0	6,0
11 Hájske okres Šaľa	 4,1	6,0	5,5	0,0	6,0	6,0
12 Horná Kráľová okres Šaľa	 4,1	5,8	5,4	0,0	6,0	6,0