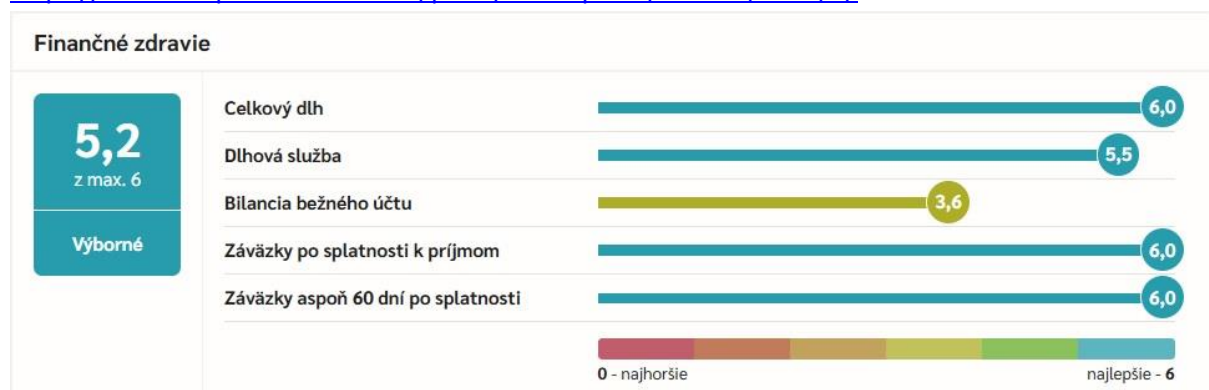


Hospodárenie obce za rok 2024

Jednou zo základných úloh samosprávy - zastupiteľstva a starostu je hospodárne, účelné, transparentné narábanie s majetkom obce.

Finančné zdravie našej obce potvrdil aj nezávislý Inštitút pre ekonomické a sociálne reformy, známy aj pod skratkou INEKO.

<https://www.hospodarenieobci.sk/profil/samosprava/500739/2024/0/>

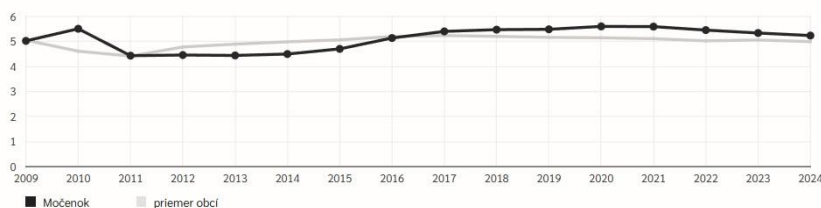


Finančné zdravie obce vypovedá o tom, do akej miery je hospodárenie udržateľné a či príslušnej obci hospodárenie spôsobuje, alebo nespôsobuje problémy. Finančné zdravie je jedno číslo v intervale 0 (najhoršie) až 6 (najlepšie), počítané na základe údajov za 4 po sebe idúce roky ako kombinácia (funkcia) piatich vybraných indikátorov finančnej stability: Celkového dlhu, Dlhovej služby, Bilancie bežného účtu, Závazkov po lehote splatnosti a Závazkov aspoň 60 dní po splatnosti. Finančné zdravie našej obce v roku 2024 dosiahlo hodnotu **5,2**, čo predstavuje hodnotenie **Výborné**.

Historický vývoj

Celkové skóre finančného zdravia obce / VÚC sa počíta ako vážený priemer zo skóre, ktoré dosiahla každá z jeho piatich zložiek - Celkový dlh, Dlhová služba, Bilancia bežného účtu, Závazky po lehote splatnosti a Závazky aspoň 60 dní po splatnosti. Tieto zložky majú váhu postupne 30 %, 10 %, 30 %, 15 % a 15 %.

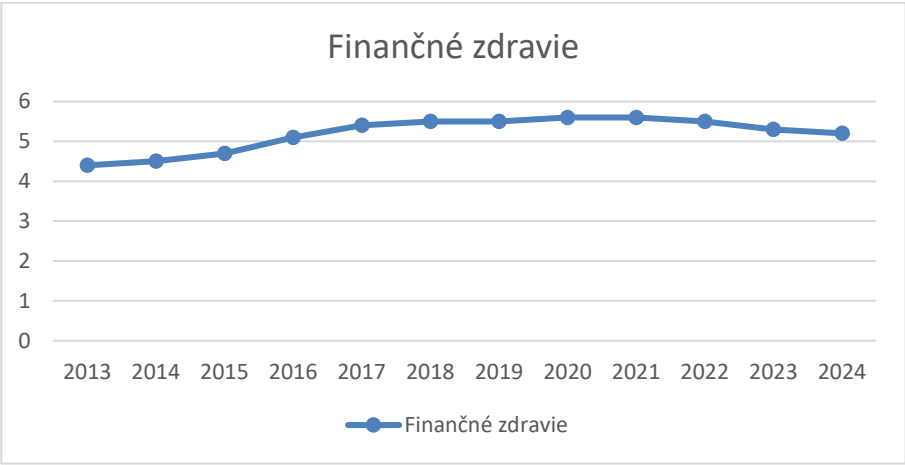
Poznámka: Na výpočet skóre týchto piatich zložiek finančného zdravia sa používa iný postup ako na výpočet pôvodných indikátorov, postup výpočtu je však odvodený od skóre indikátorov finančnej stability. Viac informácií možno nájsť v sekcii Metodika.



Porovnanie jednotlivých rokov

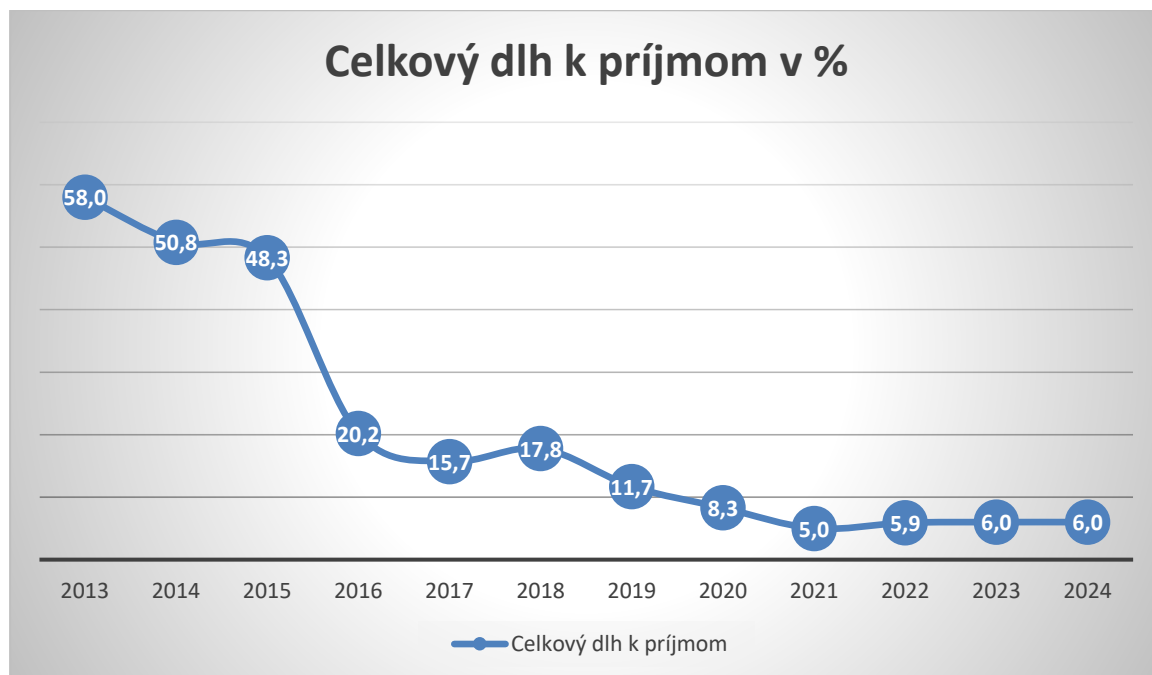
Kategória/Rok	2013	2014	2015	2016	2017	2018	2019	2020	2021	2022	2023	2024
Finančné zdravie	4,4 dobré	4,5 dobré	4,7 Dobré	5,1 Výborné	5,4 Výborné	5,5 Výborné	5,5 Výborné	5,6 Výborné	5,6 Výborné	5,5 Výborné	5,3 Výborné	5,2 Výborné
Celkový dlh k príjmom	58,0%	50,8%	48,3%	20,2%	15,7%	17,8 %	11,7 %	8,3 %	5,0 %	5,9 %	6,0 %	6,0 €
Celkový dlh	1 732 374 €	1 458 452 €	1 445 328 €	658 677 €	531 677 €	640 437 €	457 837 €	364 520 €	222 765 €	0 €	0 €	0 €
Celkový dlh na obyvateľa	390 €	328 €	327 €	150 €	124 €	149 €	106 €	85 €	52 €	24 €	0 €	0 €
Výdavky na splácanie istiny	254 049 €	313 328 €	656 410 €	829 641 €	173 248 €	193 208 €	235 556 €	236 056 €	195 755 €	174 672 €	68 465 €	78 024 €
Úrokové splátky	55 765 €	69 573 €	50 204 €	32 733 €	22 080 €	22 475 €	20 735 €	17 763 €	15 131 €	13 114 €	15 030 €	17 912 €

Graf č. 1 Finančné zdravie obce



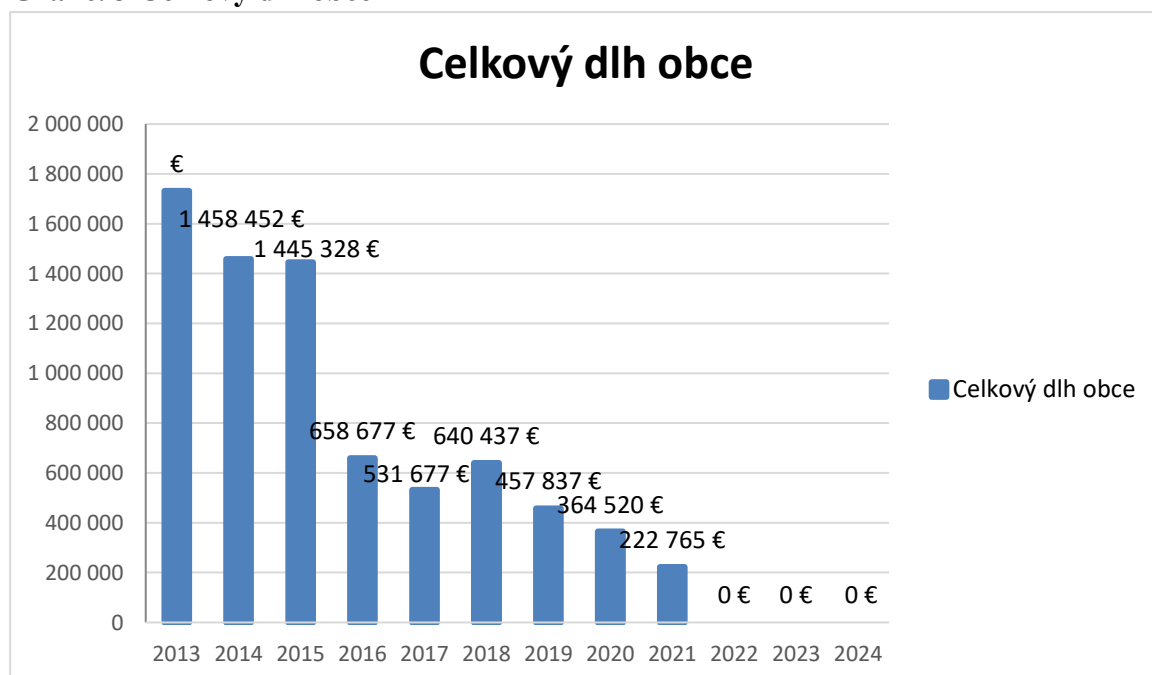
Celkový dlh k príjmom obce Močenok dosiahol v roku 2024 hodnotu **6,0 %**. Priemer samospráv na Slovensku je 8 %.

Graf č. 2 Celkový dlh k príjmom obce



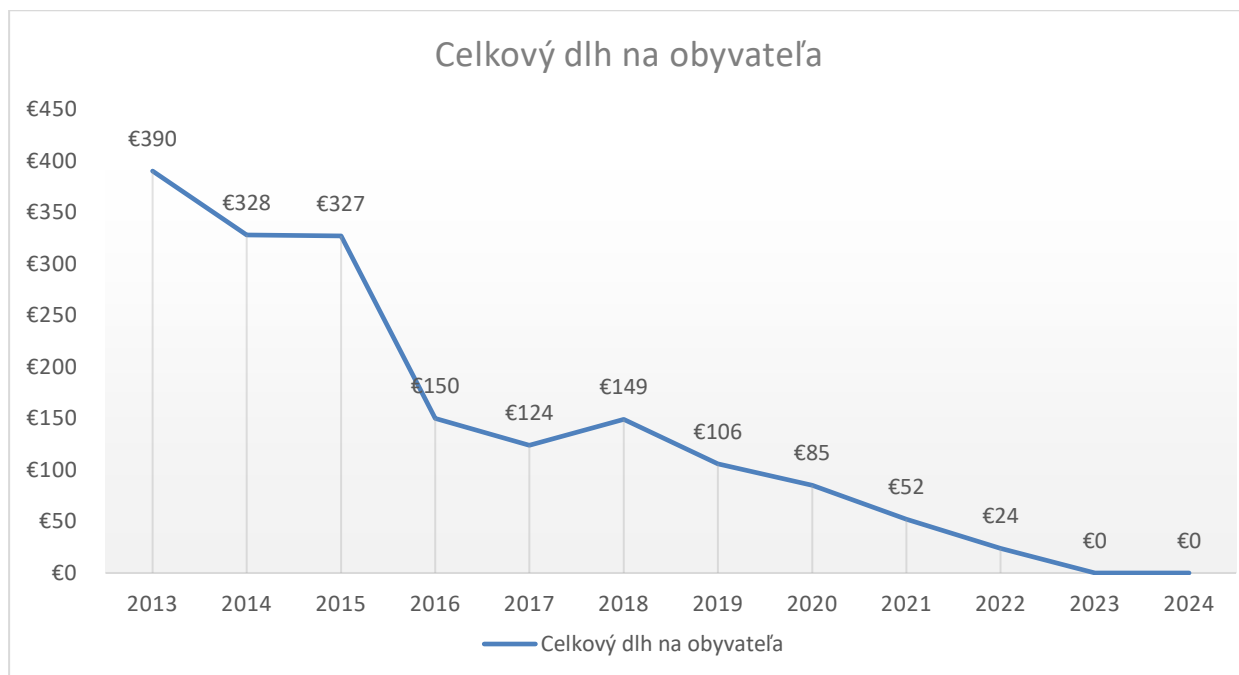
Celkový objem dlhu obce v zmysle definície dlhu v Zákone č. 583/2004 Z. z. o rozpočtových pravidlách územnej samosprávy a o zmene a doplnení niektorých zákonov, § 17, ods. 7 (nezapočítavajú sa záväzky z úverov poskytnutých z bývalých štátnych fondov a Štátneho fondu rozvoja bývania, a tiež záväzky z návratných zdrojov financovania prijatých na zabezpečenie predfinancovania eurofondov). Údaje zahŕňajú aj rozpočtové organizácie v pôsobnosti danej obce (VÚC). Ukazovateľ sa sleduje až od roku 2012, sumy sú uvádzané v eurách. Celkový objem dlhu obce v roku 2024 dosiahol hodnotu 0 €.

Graf č. 3 Celkový dlh obce



Celkový dlh na obyvateľa je vyjadrený dlžnou sumou obce prepočítanej na jedného obyvateľa v eurách. Výška dlhu na obyvateľa v roku 2024 predstavuje sumu 0 €.

Graf č. 4 Celkový dlh obce na obyvateľa



Celková výška úrokových splátok obce.

Jedná sa o skutočne splatené (nie rozpočtované) úroky a údaje zahŕňajú aj rozpočtové organizácie v pôsobnosti danej obce (VÚC). Sumy sú uvádzané v eurách, údaje pred rokom 2009 boli prepočítané konverzným kurzom 1 eur = 30,126 Sk. Výška úrokových splátok obce v roku 2024 predstavovala sumu **17 912 €**.

Graf č. 5 Celková výška úrokových splátok



Graf č. 6 Porovnanie finančného zdravia obcí v okrese Šaľa za rok 2024

		FINANČNÉ ZDRAVIE					
Samospráva		Celkové finančné zdravie	Celkový dlh	Dlhová služba	Bilancia bežného účtu	Závazky po splatnosti k príjmom	Závazky aspoň 60 dní po splatnosti
1	Kráľová nad Váhom okres Šaľa, Nitriansky kraj	<div><div></div></div> 5,6	5,9	5,2	5,0	6,0	6,0
2	Tešedíkovo okres Šaľa, Nitriansky kraj	<div><div></div></div> 5,5	6,0	5,1	4,6	6,0	6,0
3	Trnovec nad Váhom okres Šaľa, Nitriansky kraj	<div><div></div></div> 5,3	6,0	5,6	3,8	6,0	6,0
4	Selice okres Šaľa, Nitriansky kraj	<div><div></div></div> 5,2	5,5	4,8	4,4	6,0	6,0
5	Močenok okres Šaľa, Nitriansky kraj	<div><div></div></div> 5,2	6,0	5,5	3,6	6,0	6,0
6	Hájske okres Šaľa, Nitriansky kraj	<div><div></div></div> 5,2	5,8	5,7	3,6	6,0	6,0
7	Neded okres Šaľa, Nitriansky kraj	<div><div></div></div> 5,2	5,7	5,2	3,8	6,0	6,0
8	Diakovce okres Šaľa, Nitriansky kraj	<div><div></div></div> 5,1	5,3	4,8	4,0	6,0	6,0
9	Horná Kráľová okres Šaľa, Nitriansky kraj	<div><div></div></div> 5,0	5,8	5,3	3,2	6,0	6,0
10	Vlčany okres Šaľa, Nitriansky kraj	<div><div></div></div> 4,9	4,8	5,4	3,8	6,0	6,0
11	Dlhá nad Váhom okres Šaľa, Nitriansky kraj	<div><div></div></div> 4,7	4,8	5,9	2,8	6,0	6,0
12	Žihárec okres Šaľa, Nitriansky kraj	<div><div></div></div> 4,5	4,7	1,3	4,0	6,0	6,0
13	Šaľa okres Šaľa, Nitriansky kraj	<div><div></div></div> 4,4	4,5	4,3	2,8	6,0	6,0